



Conoce nuestro Instituto de Reproducción Asistida, técnicas y equipo médico en quironsalud.es/reproduccionasistida

iera.es   



Reproducción Asistida



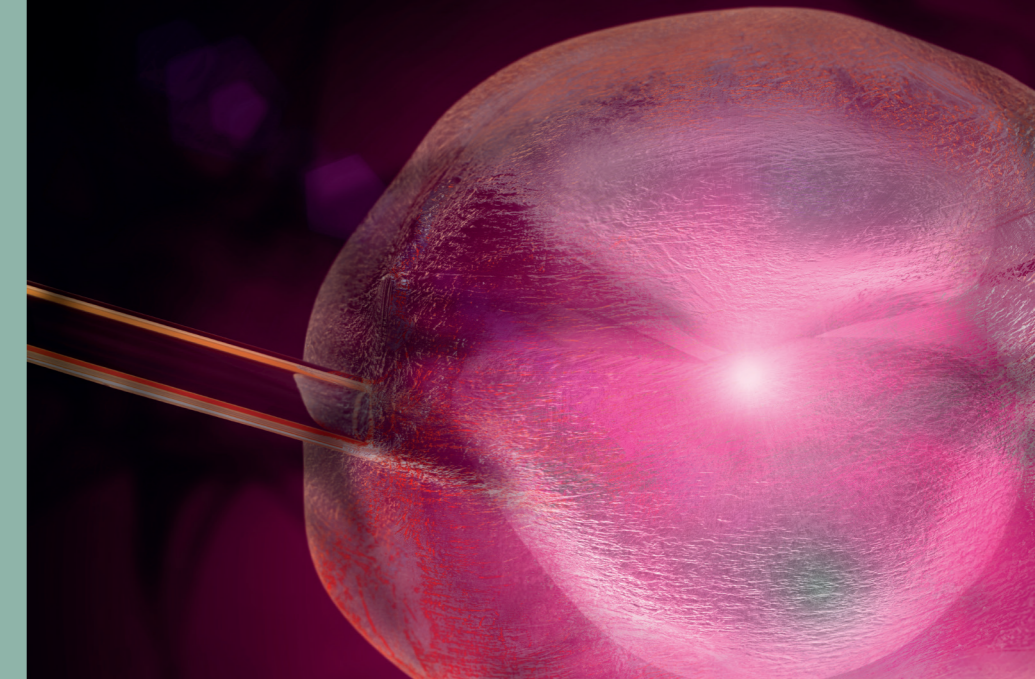
IERA - Instituto Extremeño de Reproducción Asistida
C/ Julio Cienfuegos Linares 19-21
06006 Badajoz
924 286 962

Quirónsalud, la salud persona a persona.

Más de 100 hospitales, institutos y centros médicos dedicados a tu salud en 13 regiones:
Andalucía | Aragón | Baleares | Canarias | Castilla La Mancha | Cataluña |
Comunidad Valenciana | Extremadura | Galicia | Madrid | Murcia | Navarra | País Vasco

¿En qué consiste un ciclo de Fecundación in Vitro (FIV)?

Instituto de Reproducción Asistida
Información para el paciente



Un ciclo de Fecundación in Vitro (FIV), paso a paso

Ecografía basal

Tu ginecólogo te realizará una ecografía basal en los primeros días de la regla o después de haber estado unos días con anticonceptivos orales.



Inicio de la estimulación ovárica

Existen diferentes tipos de estimulación ovárica, por lo que tu ginecólogo te indicará cuándo iniciar la medicación. Las inyecciones son de administración subcutánea y preferiblemente entre las 20:00 y las 23:00 horas.

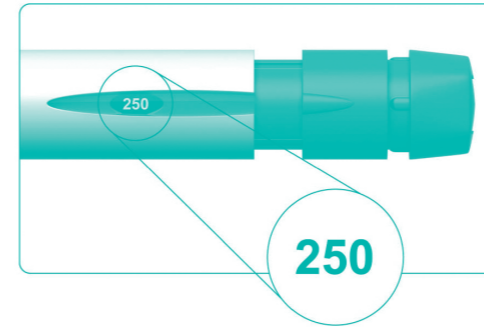


Control de la estimulación

El primer control se realiza entre el 4º ó 5º día tras haber empezado con las inyecciones. A partir de aquí los controles ecográficos serán cada 48 horas a menos que tu ginecólogo considere oportuno otro momento.

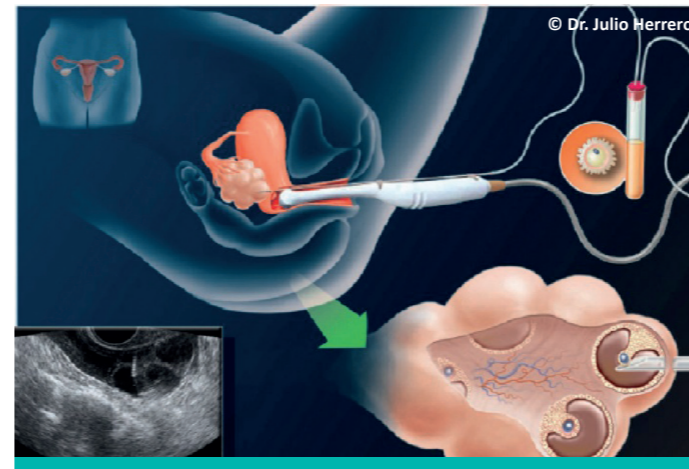
Maduración folicular

Una vez que los folículos han alcanzado un tamaño adecuado, tu ginecólogo te indicará la fecha y hora de la administración de la medicación para maduración folicular, como por ejemplo, Ovitrelle® 250. El cumplimiento exacto del horario de esta medicación es muy importante ya que completa la maduración de los folículos.



Punción ovárica

Se realiza a las 36/38 horas de la administración de la medicación para maduración folicular bajo sedación con presencia de un anestesista.



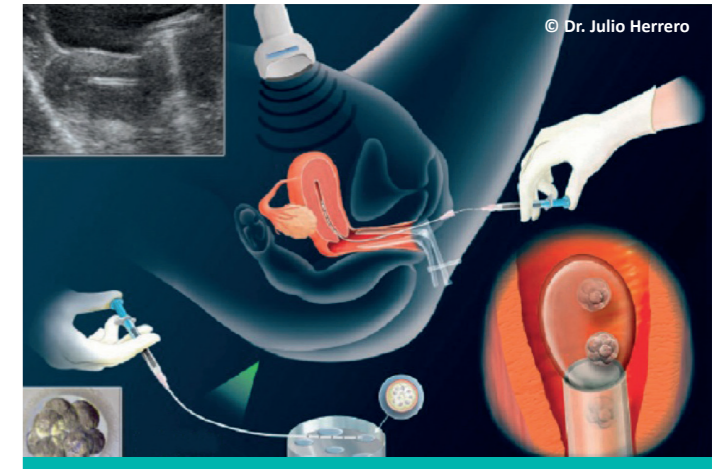
Fecundación

Una vez extraídos los óvulos, estos son inseminados con los espermatozoides de la pareja salvo que se utilice semen de donante.

Al día siguiente de la punción se evalúa si ha ocurrido la fecundación de los óvulos inseminados y se informa a la paciente vía telefónica. Si se confirma la fecundación, se te dará una nueva cita para la transferencia embrionaria en la misma llamada.

Transferencia embrionaria

Se programa a los 2 ó 3 días de la punción ovárica, sin anestesia ya que es un procedimiento indoloro.



La prueba de embarazo

Se realiza a las 2 semanas de la transferencia mediante una prueba en sangre. Los resultados se darán el mismo día de la prueba, así como las indicaciones a seguir tanto si la prueba es positiva como si es negativa.